



TINGMIUJANG

ab 5 Jahre, 2 oder mehr Spieler

Die Eskimos leben in einer Region mit langen harten Wintern und kurzen Sommern. Der arktische Boden ist die meiste Zeit im Jahr mit Eis und Schnee bedeckt. In der Arktis wachsen keine Bäume, kein Obst oder Gemüse. Früher lebten die Eskimos deshalb von der Jagd auf Fische und Meeressäuger wie Robben und Wale oder auf Karibus – das sind die nordamerikanischen Rentiere. Das tägliche Überleben war anstrengend und die Jagd gefährlich.

Die Eskimos liebten es sehr, in der wenigen Freizeit, die ihnen blieb, Alltagsgegenstände mit Schnitzereien zu verzieren, zu dichten, zu singen oder zu spielen. Ihre Spiele waren oft Geschicklichkeits- oder Glücksspiele oder dienten dazu, ihre Kräfte zu messen.




Tingmiujang ist ein Würfelspiel der Eskimos, das zwei oder mehr Spieler spielen können. Man braucht dafür einen Satz von 15 Würfeln. Die Würfel sehen aber nicht so aus, wie wir uns Würfel vorstellen. Es handelt sich vielmehr um kleine Tier- und Menschenfiguren auf Sockeln, die aus Knochen oder Elfenbein geschnitzt sind. Tingmiujang wurde ursprünglich nur von erwachsenen Frauen und Männern gespielt.



SPIELANLEITUNG

Es wird reihum gewürfelt. Der erste Spieler nimmt die 15 Figürchen in die Hand, schüttelt sie und wirft sie in die Luft. Ziel ist es, dass beim Landen auf einer glatten Unterlage möglichst viele Figuren aufrecht stehen bleiben. Blicken sie darüber hinaus noch den Spieler an, der gewürfelt hat, darf er diese Würfel einsammeln.

Das Spiel ist beendet, wenn keine Würfel mehr übrig sind. Sieger ist derjenige, der die meisten Würfel gesammelt hat.



BASTELANLEITUNG

ab 5 Jahre

MATERIAL

Modelliermasse (z. B. Fimo)



Die kleinen Figuren kannst du beispielsweise aus Fimo in unterschiedlichen Farben kneten. Forme kleine menschliche Figuren oder Tiere wie Gänse, Enten, Füchse oder Hunde. Wichtig ist, dass die Figuren nicht zu hoch sind und du sie unten abflachst oder mit einem kleinen Sockel versiehst, damit sie stehen können. Als Unterlage nimmst du am besten einen glatten Tisch oder den Fußboden.

Wenn du mit deinen Figuren zufrieden bist, lässt du sie im Backofen bei ca. 110 °C etwa 30 Minuten härten. Fertig!

Tingmiujang:
Charlotte, 11 Jahre, und
Friederike, 13 Jahre ▶

