

WERKSTATT SCHNITZEN

Techniken und Projekte für Kinder

Lederdäumling aus dem Buch (Seite 31, 69)
Werkstatt Schnitzen - Techniken und Projekte für Kinder
von Antje Rittermann und Susann Rittermann
Haupt Verlag - ISBN 978-3-258-60200-4

LEDERDÄUMLING

Material:

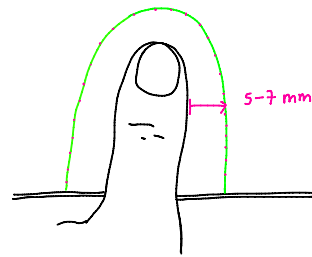
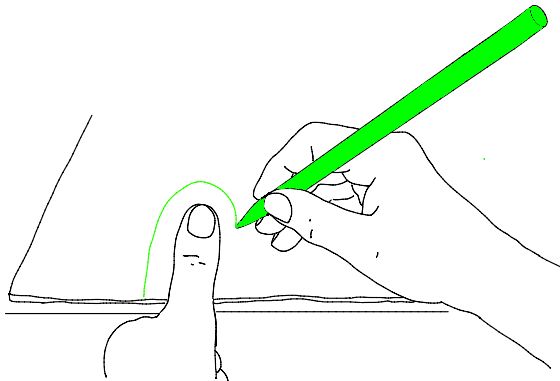
Leder, 2-3 mm dick, 10 cm breit, 5 cm hoch
doppelt legen, raue Seite nach innen

Werkzeug:

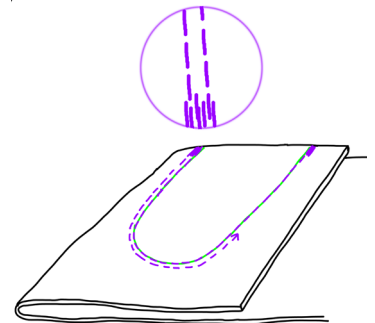
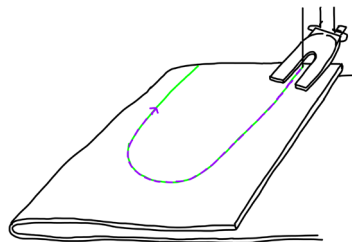
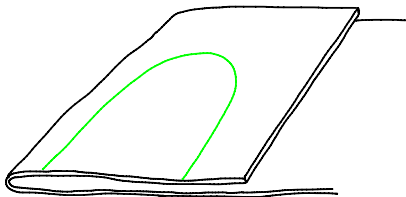
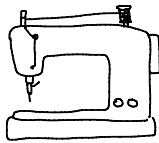
Nähmaschine mit Ledernadel oder dicker Nadel (90-100),
Polyestergarn, Schere, Stift

Haupt

1



2



3

